



# Мониторинг экономического сектора Рунета

## Подарки и сувениры

**Август 2010 г.**

Исследование проведено компанией SpyLOG на основе статистических данных посещаемости сектора Рунета "Подарки и сувениры"

**Компания SpyLOG**  
Россия, Москва  
Лялин переулок  
д.3, стр.3  
тел. (495) 234-2780

## Мониторинг сектора "Подарки и сувениры"

Мониторинг экономического сектора интернета является продуктом компании SpyLOG и содержит следующую информацию:

- объем аудитории сектора,
- изменение объема аудитории,
- рост, спад, сезонные колебания интереса потребителей к сектору в течение года,
- региональное распределение потребительской активности,
- распределение активности потребителей в течение недели,
- активность участников сектора в привлечении потребителей,
- перечень предложений, интересовавших потребителей.

В мониторинге участвуют только сайты конечных производителей и продавцов товаров и услуг. Информационные и рекламные сайты в мониторинг не включаются. Данное разделение сделано специально, чтобы исключить промежуточные сайты на пути выбора предложений и получить более точную оценку реального числа потребителей по секторам.

Более подробную информацию о данном продукте, а также онлайн-версии отчетов Вы можете найти на официальном сайте мониторинга

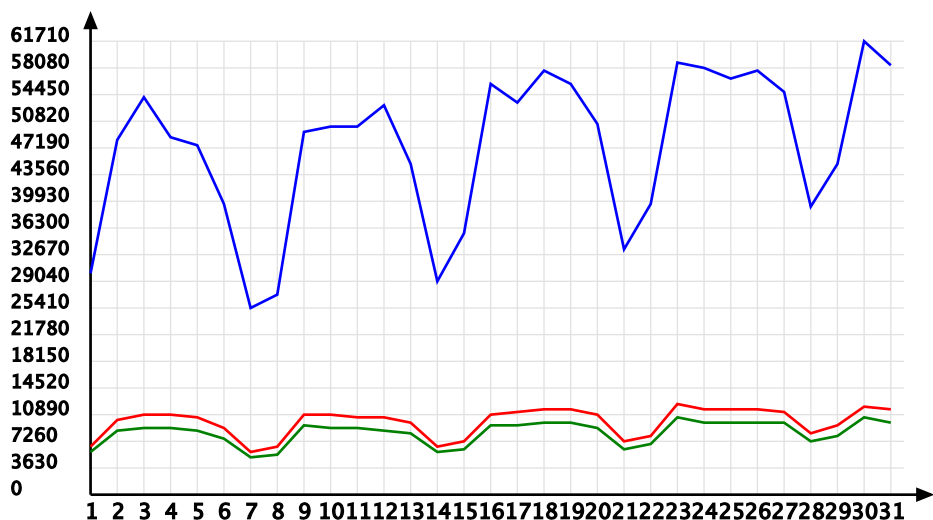
В таблице "Общие параметры сектора" приводятся основные параметры аудитории сектора, а также их динамика по сравнению с предыдущим месяцем.

Общие параметры сектора

Характеристики сектора	Август	Изм. за месяц, %
Месячная аудитория	231995	▲ 10.44
Кол-во визитов на сайты (сессии)	312596	▲ 10.45
Кол-во просматриваемых страниц	1475509	▲ 12.82

▲▼ - изменение по сравнению с предыдущим месяцем.

### Динамика потребительской активности



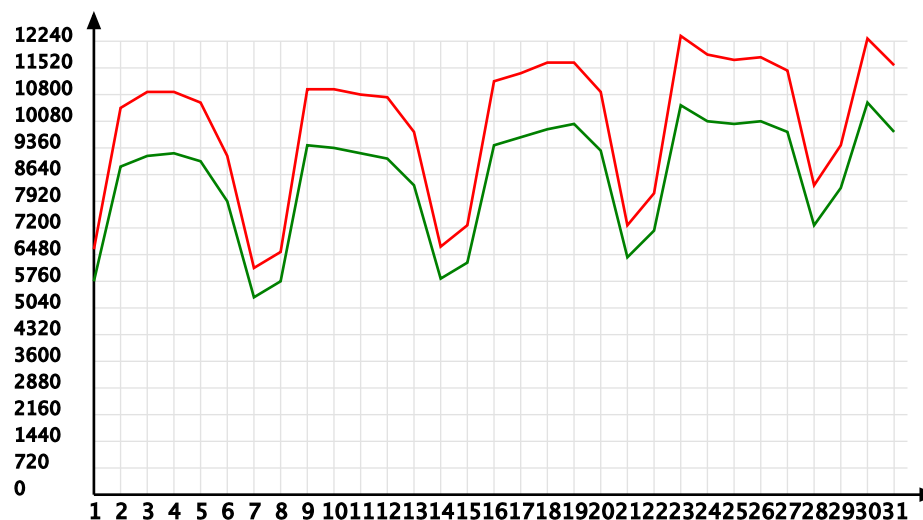
	Max	Min
Кол-во визитов на сайты (сессии)	12409	6155
Кол-во посетителей сайтов сектора	10593	5388
Кол-во просмотров страниц сайтов сектора (хиты)	61735	25679

График показывает изменение интереса потребителей к предложениям участников сектора за прошедший месяц.

Изменение заинтересованности выражается в количестве страниц, просматриваемых посетителями на сайтах сектора. Синяя кривая показывает суммарное количество просматриваемых страниц. Зеленая кривая отражает количество визитов на сайты сектора. Красная кривая показывает динамику объема аудитории сектора. Относительное расстояние между синей и зеленой кривой отражает всплески или падения интереса потребителей к сайтам сектора.

Резкие спады активности, как правило, соответствуют государственным праздникам.

### Динамика объема аудитории сектора



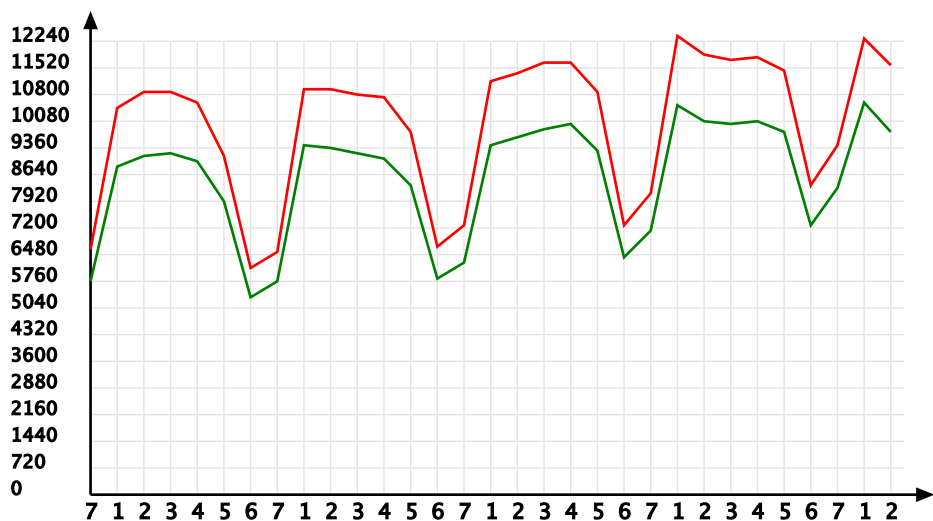
	Max	Min
визиты на сайты	12409	6155
посетители	10593	5388

График показывает абсолютный рост и сезонные изменения объема аудитории сектора.

Зелёная кривая показывает абсолютное количество посетителей сайтов участников сектора. Красная кривая отражает, как часто посетители возвращаются на сайты сектора для повторного знакомства с информацией.

Динамика повторных посещений свидетельствует о периодах роста и спада потребительской активности в секторе.

Распределение интереса по дням недели за Август



	Max	Min (исключены праздники и выходные)
■ визиты на сайты	12409	6155
■ посетители	10593	5388

График показывает распределение потребительской активности по дням недели в течение прошедшего месяца.

Разница в активности в выходные и будние дни отражает количество и долю потребителей, изучающих предложения участников рынка из дома и с работы. Красная кривая показывает количество посетителей сайтов сектора. Зеленая - как часто посетители возвращаются на сайты.

Распределение в течение рабочей недели позволяет выявлять дни, когда наблюдается наибольший и наименьший интерес аудитории к предложениям участников сектора.

Интерес к предложениям сектора со стороны зарубежной аудитории

Страны	Объем аудитории за Август, посет.*	Доля от аудитории сектора, %	Изм. объема аудитории за месяц, %
Россия	198061	85.37	▲ 1.49
Украина	13897	5.99	▼ -0.06
Соединенные Штаты	7976	3.44	▼ -1.50
Беларусь	2127	0.92	▲ 0.08
Казахстан	1604	0.69	▲ 0.04
Германия	1260	0.54	▲ 0.06
Молдова, республика	758	0.33	▼ -0.02
Латвия	535	0.23	▼ -0.01
Израиль	482	0.21	▲ 0.01
Соединенное Королевство	383	0.17	▲ 0.01
Эстония	365	0.16	▲ 0.01
Франция	285	0.12	▲ 0.02
Армения	282	0.12	0.00
Азербайджан	265	0.11	▼ -0.01
Китай	256	0.11	▼ -0.03
Грузия	243	0.10	0.00
Литва	225	0.10	0.00
Другие страны	34	0.01	▼ -0.01

▲▼ - изменение по сравнению с предыдущим месяцем  
 \* - указана сумма дневных аудиторий страны (без учёта пересечений)

Отчёт показывает объем и распределение интереса к предложениям участников сектора со стороны зарубежной аудитории.

Ваша компания работает с зарубежной аудиторией? Отчёт поможет сравнить динамику интереса посетителей из различных стран к предложениям вашей компании с общим интересом к сектору.

## Распределение потребительской активности по городам России

Города	Август, посетителей*	Доля от аудитории сектора, % за месяц,	Изм. объема аудитории, %
Москва	108228	54.64	▼ -2.77
Санкт-Петербург	17771	8.97	▲ 0.92
Екатеринбург	2953	1.49	▲ 0.10
Краснодар	2932	1.48	▲ 0.03
Новосибирск	2491	1.26	▼ -0.01
Самара	2290	1.16	▼ -0.02
Нижний Новгород	2248	1.14	▲ 0.18
Уфа	1830	0.92	▲ 0.07
Ростов-на-Дону	1691	0.85	▼ -0.03
Казань	1679	0.85	▲ 0.12
Челябинск	1636	0.83	▼ -0.02
Красноярск	1452	0.73	▲ 0.08
Пермь	1414	0.71	▲ 0.07
Волгоград	1263	0.64	▲ 0.04
Саратов	1152	0.58	▼ -0.03
Омск	1125	0.57	0.00
Воронеж	1078	0.54	▲ 0.03
Тюмень	1002	0.51	▲ 0.02
Одинцово	961	0.49	▲ 0.06
Иркутск	919	0.46	▲ 0.05
Кемерово	877	0.44	▲ 0.10
Владивосток	846	0.43	▼ -0.05
Ярославль	841	0.42	0.00
Ижевск	815	0.41	0.00
Химки	778	0.39	▼ -0.01
Тула	731	0.37	▲ 0.03
Мурманск	727	0.37	▲ 0.03
Зеленоград	724	0.37	▲ 0.04
Оренбург	710	0.36	▼ -0.02

▲▼ - изменение по сравнению с предыдущим месяцем

\* - указана сумма дневных аудиторий региона (без учёта пересечений)

Города	Август, посетителей*	Доля от аудитории сектора, % за месяц,	Изм. объема аудитории, %
Барнаул	700	0.35	▲ 0.01
Остальные города	494	0.25	▲ 0.01

▲▼ - изменение по сравнению с предыдущим месяцем

\* - указана сумма дневных аудиторий региона (без учёта пересечений)

Рейтинг показывает объем и распределение аудитории по городам России.

Ваша компания работает с региональной аудиторией? Рейтинг поможет сравнить динамику интереса к предложениям вашей компании с общим интересом к сектору.

Значительные изменения объема и интереса аудитории позволяют обратить внимание на привлекательность аудитории конкретного города.

## Что ищут потребители

Поисковые фразы	Август, посетителей	Изм. за месяц, %
магазин подарков	1175	▲ 0.08
swatch каталог 2010	1015	▲ 0.02
сумки мужские	977	▲ 0.28
swatch	877	▲ 0.07
мужские сумки	845	▲ 0.28
подарки	656	▼ -0.03
сумки женские	594	▲ 0.29
шкатулки для украшений	492	▲ 0.13
сувенирная продукция	479	▲ 0.02
подарки для мужчин	474	▼ -0.03
министерство подарков	409	0.00
молодежные сумки	405	▲ NaN
сувениры	355	▼ -0.10
сувениры оптом	329	▲ 0.08
шкатулка для украшений	314	▲ 0.10
сумка холодильник купить	284	▲ 0.07
usb вентилятор	282	▼ -0.08
портмоне	245	▲ 0.06
vip подарки	237	▼ -0.08
1	230	▲ NaN
интернет магазин подарков	226	▲ 0.01
веер купить	226	▼ -0.12
свадебные фотоальбомы	218	▲ 0.08
школьные рюкзаки	218	▲ NaN
swatch каталог	206	0.00
детский мотоцикл на аккумуляторе	204	▲ 0.05
детские качели для дома	204	▼ -0.03
качели детские	202	▼ -0.12
портсигары мужские	199	▲ NaN
кошельки женские	194	0.00

▲▼ - изменение по сравнению с предыдущим месяцем

Рейтинг показывает перечень товаров и услуг, которые потребители искали и нашли на сайтах участников сектора через поисковые системы.

В отличие от статистики поисковых запросов, предоставляемых поисковыми системами Яндекс, Google, Rambler, рейтинг показывает: - фактические переходы, а не запросы пользователей; - переходы, связанные с непосредственным интересом к товарам и услугам, а не к новостям или иным информационным поводам; - переходы на сайты продавцов и производителей, а не сайты информационно-рекламных посредников.

Данные таблицы позволяют получать оценку минимального потребительского спроса за предыдущий месяц. Результаты можно сравнить с данными о количестве соответствующих запросов в поисковых системах.

## Лидеры сектора он-лайн

Компании	Август, посетители	Доля в секторе, %
0 Интернет-магазин подарков Marketus.ru	52259	22.53
▲ 1 Интернет Магазин подарков и сувениров "Бутик подарков"	25661	11.06
▼ -1 Podarkoff.ru - Интернет магазин подарков	24617	10.61
0 Магазин подарков 095SHOP.ru	23195	10.00
0 STARINISM - магазин ретро подарков, винтаж и антиквариат	11009	4.75
0 Русские сувениры, подарки	7191	3.10
▲ 2 ГИФТМАН - оптовые поставки сувениров	6981	3.01
▼ -1 Интернет магазин оригинальных и удивительных подарков	6808	2.93
▲ 2 Интернет магазин инструментов и сувениров Фен Шуй.	6455	2.78
▲ 2 www.fengshui-shop.ru	5719	2.47
▼ -1 СТРАНА ПОДАРКОВ	5700	2.46
▲ 1 Интернет магазин подарков Darimania.ru: доставка букетов, подарки, сувениры, живые бабочки	5512	2.38
▲ 2 Салон часов, сувениров и подарков	4681	2.02
▲ 2 Constanta-Group - Constantag.Ru	4580	1.97
▼ -7 Магазин сувениров Mastergift	4462	1.92
▲ 1 ИСКУССТВО В КОЖЕ	4312	1.86
▲ 1 Магазин подарков сотрудникам правоохранительных органов и служб безопасности	4004	1.73
▼ -4 Дом кожи "Балта"	3679	1.59
0 Интернет магазин подарков и сувенирной продукции	3641	1.57
▲ 1 ООО "МЕГАТРОНИКА"	3238	1.40
▲ 5 Интернет-магазин подарков HappyService	3071	1.32
▲ 1 GiftIndex.ru: Интернет магазин сувениров и сувенирной продукции. Бизнес сувениры	2857	1.23
▼ -3 Юрвет - Элита VIP подарка	2713	1.17
0	2453	1.06

Компании	Август, посетители	Доля в секторе, %
▼ -1 Grand Present - Элитные подарки	1584	0.68
▲ 2 Интернет-магазин подарков и сувениров presentstore.ru	1529	0.66
▼ -1 Матрешки от Людмилы	1443	0.62
▼ -1 АРТСТОУН. Скульптура. Подарки. Статуэтки. Часы. Барельефы. Светильники.	1368	0.59
Мир подарков - Магазины подарков и бизнес сувениров. Цены, адреса и телефоны.	1277	0.55
▲ 1 Экзотический Магазин Подарков Одежда Перу	1192	0.51
▼ -1 GoodPresent.ru - Интернет магазин подарков и бизнес сувениров	1152	0.50
▲ 1 Сибирская Экспериментальная Фабрика Сувениров - самые необычные подарки	953	0.41
▼ -1 Магазин одежды и сувениров с символикой фильмов и сериалов	946	0.41
Магазин авторских подарков - "Министерство подарков"	910	0.39
▲ 4 Городок подарков	726	0.31
▼ -1 Нарды - большой выбор нард, шахмат и прочих сувениров и подарков.	705	0.30
▼ -1 Promotion Image VIP	646	0.28
▲ 3 Солидный подарок	519	0.22
▼ -2 Clipper.Ru - Бизнес-сувениры	513	0.22
▲ 2 Кладовая сувениров	466	0.20
▲ 3 DNI - подарочные корзины подарки шефу	447	0.19
▼ -2 Рекламные сувениры и подарки с вашей фирменной символикой	426	0.18
▼ -5 Минифлот. Морские подарки - модели парусников	409	0.18

▲▼ - изменение по сравнению с предыдущим месяцем

Компании	Август, посетителей	Доля в секторе, %
Торговая сеть "Проказник" - приколы, необычные подарки, все для карнавала!		
▲ 2 Интернет-магазин сувениров. Легко купить сувениры в интернет-магазине.	2417	1.04
▼ -4 Элитные подарки. Оригинальные изделия из Мрамора и Гранита...	2335	1.01
▼ -2 Галерея наследие - продажа сувениров, подарков и предметов интерьера	2109	0.91
▲ 3 Шведская рекламно сувенирная продукция, бизнес и промо сувениры и подарки.	1767	0.76
0 Сувениры.ру	1711	0.74
▼ -2 Бизнес сувениры	1692	0.73

▲▼ - изменение по сравнению с предыдущим месяцем

В рейтинге участвуют только сайты компаний, предлагающих непосредственно товары и услуги потребителям (информационные и рекламные посредники не участвуют).

Так как рейтинг строится по сайтам, а не компаниям (брендам), в нём может быть представлено несколько сайтов от одной компании, если эти сайты не являются "зеркалами".